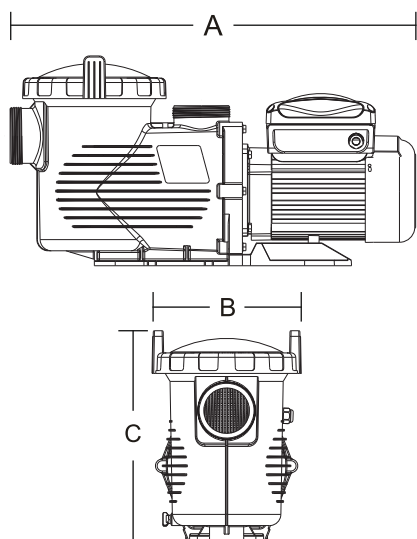




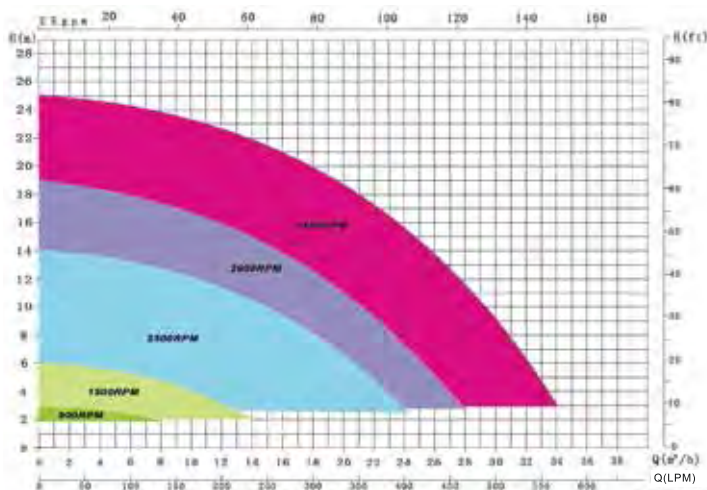
Motobomba "E-Power" de Velocidad variable

Clave SPIN®	Clave EMAUX	Modelo	Conexión	HP	Peso (Kg)	A mm	B mm	C mm
5M108	88021108	EPV200	2" y 2 1/2"	2	24	705	262	369
5M109	88021109	EPV300	2" y 2 1/2"	3	25	705	262	369

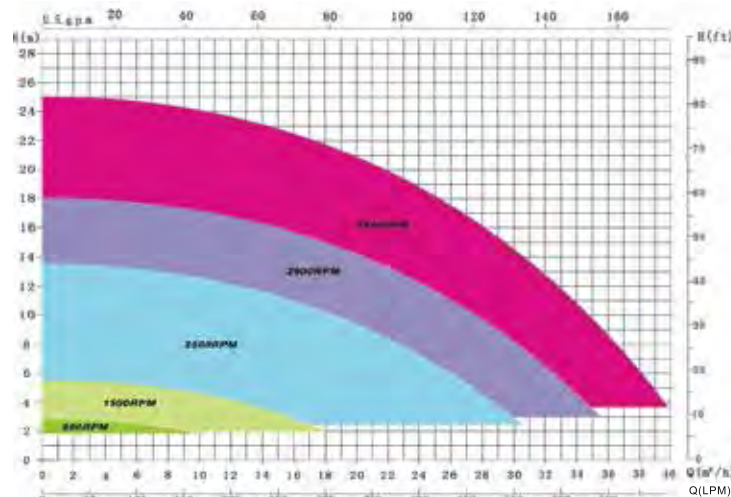


Características

- Sistema de fácil programación y operación silenciosa.
- Con el mejor diseño hidráulico para maximizar ahorros.
- 220 V / 60 Hz, CA, 2 polos.
- Autocebante.
- Proporciona gran caudal con un mínimo consumo de energía.
- 1 año de garantía



CURVA DE RENDIMIENTO EPV200
Gráfica de Desempeño



CURVA DE RENDIMIENTO EPV300
Gráfica de Desempeño



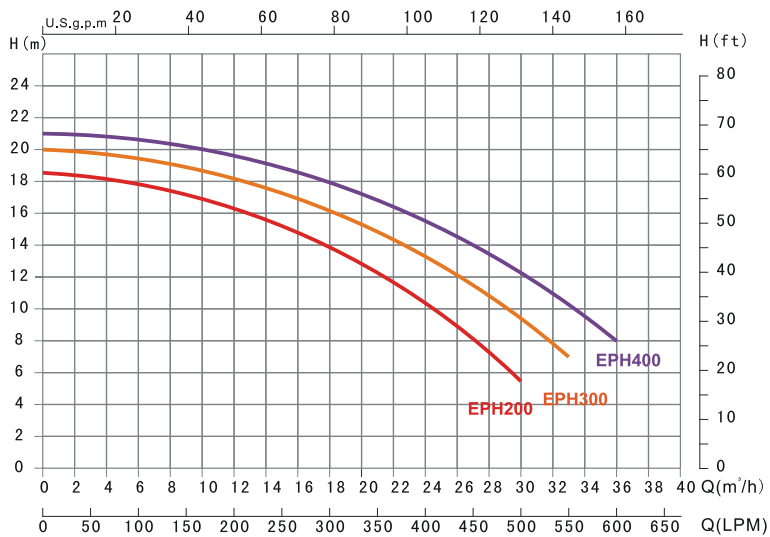
Motobomba "E-Power"

Clave SPIN®	Clave EMAUX	Modelo	Conexión	HP	Peso (Kg)	A mm	B mm	C mm
5B280	88021008	EPH200	2" / 50 mm	2	23	721	260	370
5B281	88021009	EPH300	2" / 50 mm	3	24	721	260	370
5B282	88021018	EPH400	2" / 50 mm	4	25	721	260	370

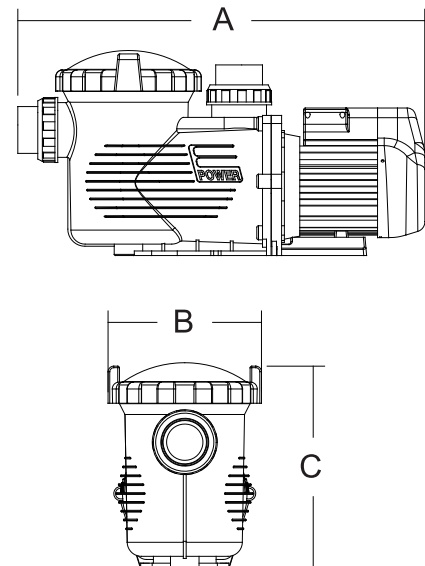


Características

- 220 V / 60 Hz, CA, 2 polos
- Estándar de resistencia al agua: IPX5
- Protector térmico integrado
- Materiales no corrosivos
- Bajo ruido
- Muy bajo consumo eléctrico
- Autocebante
- Diseño ergonómico
- 1 año de garantía



CURVA DE RENDIMIENTO
Gráfica de Desempeño

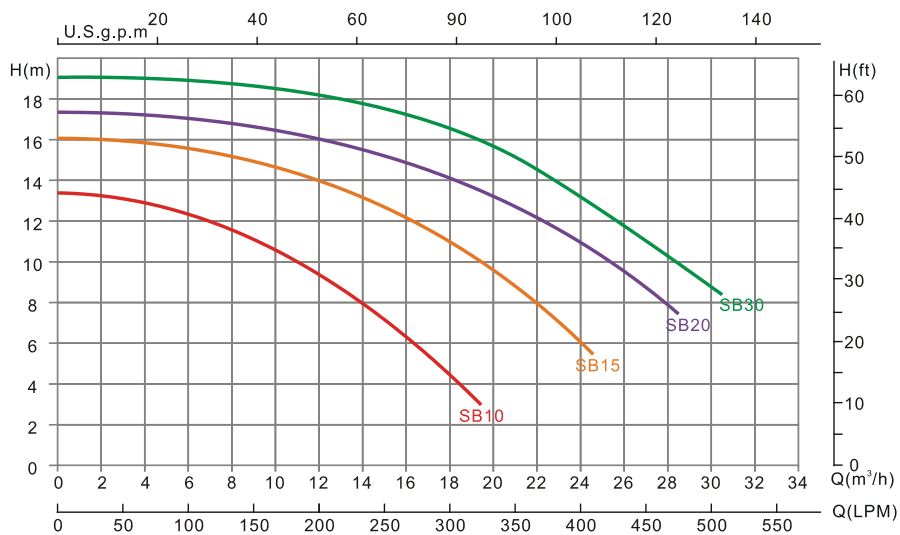
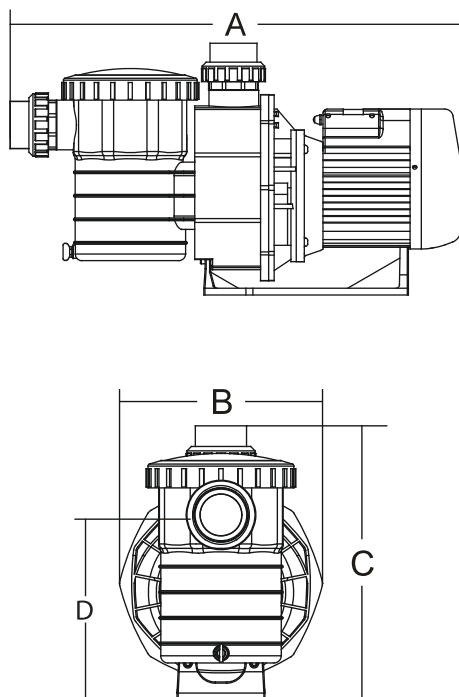


Motobomba Serie "SB"

Clave SPIN®	Clave EMAUX	Modelo	Conexión	HP	Peso (Kg)	A mm	B mm	C mm	D mm
5B250	88021308	SB20	2" / 50 mm	2	23.00	717	275	413	248
5B251	88021309	SB30	2" / 50 mm	3	24.00	717	275	413	248

Características

- 220 V / 60 Hz, CA, 2 polos
- Estándar de resistencia al agua: IPX5
- Protector térmico integrado
- Protector de sobrecarga integrado
- Materiales no corrosivos
- Muy bajo consumo eléctrico
- Autocebante
- 1 año de garantía



CURVA DE RENDIMIENTO
Gráfica de Desempeño



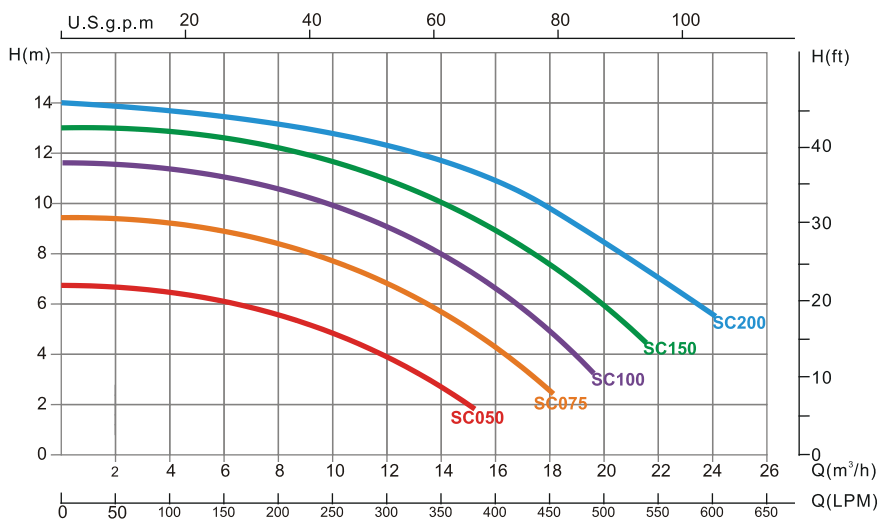
Motobomba Serie "SC"

Clave SPIN®	Clave EMAUX	Modelo	Conexión	HP	Peso (Kg)	A mm	B mm	C mm	D mm
5B253	88021905	SC100	1 ½" / 38 mm	1	13.40	600	240	370	221
5B254	88021907	SC150	1 ½" / 38 mm	1 ½	14.90	600	240	370	221

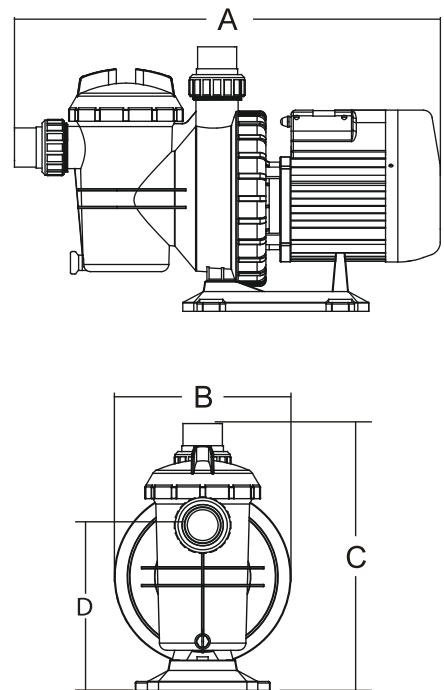


Características

- 110 V / 60 Hz, CA, 2 polos
- Estándar de resistencia al agua: IPX5
- Protector térmico integrado
- Materiales no corrosivos
- Trampa con cubierta transparente
- Muy bajo consumo eléctrico
- Bajo ruido
- 1 año de garantía



CURVA DE RENDIMIENTO
Gráfica de Desempeño

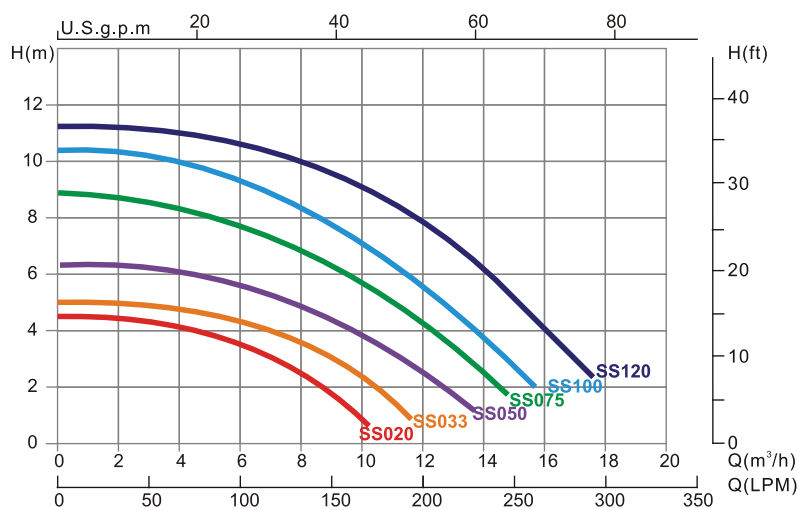
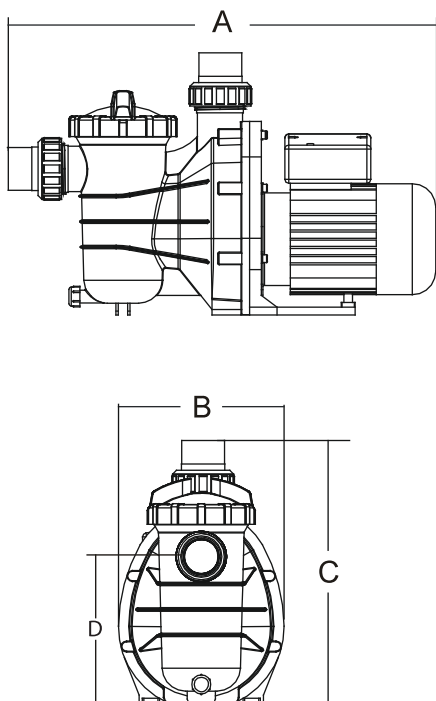


Motobomba Serie "SS"

Clave SPIN®	Clave EMAUX	Modelo	Conexión	HP	Peso (Kg)	A mm	B mm	C mm	D mm
5B252	88022603	SS050	1 ½" / 38 mm	½	8.03	552	211	340	195
5B255	88022604	SS075	1 ½" / 38 mm	¾	9.01	552	211	340	195

Características

- 110 V / 60 Hz, CA, 2 polos
- Estándar de resistencia al agua: IPX5
- Protector térmico integrado
- Materiales no corrosivos
- Trampa con cubierta transparente
- Bajo ruido
- Muy bajo consumo eléctrico
- 1 año de garantía



CURVA DE RENDIMIENTO
Gráfica de Desempeño

